

鏡石町町営墓地施工業者の皆様へ

墓碑等の設置工事に係る確認事項について

鏡石町町営墓地条例、鏡石町町営墓地条例施行規則を基に作成しています。

町営墓地内における墓石等の施工に関しては、鏡石町町営墓地条例等に基づき、設置基準等が厳格に定められています。工事を実施する際には、下記事項にご留意いただき、設置制限及び事務手続き等を順守されますようよろしくお願い申し上げます。

なお、設置基準等に違反する施工が見受けられた際には、改善等を求める場合もありますので予めご承知おきください。

1 基本的事項

(1) 設置できる設備は、墓碑、墓誌、卒塔婆立て、置台、それぞれ1基以内となり、規格及び配置は別表のとおりです。

(2) 樹木の植栽はできません。

(3) 盛土等をする場合は、縁石の高さまでとなります。

※(3)について、施工上やむを得ないと思われる事案がありましたら、事前にご相談ください。事前相談なく超えたものはやり直しになります。

(例) 敷石の施工で、縁石以下に高さを抑えると入口に極端な段差がついてしまう等

※石の色や種類は自由に選べますが、著しく景観を阻害する配色などをご遠慮いただく場合があります。

※使用許可区画内の敷石、コンクリート打設、防草シート等の施工について、制限は設けていません。

※お彼岸（春・秋）、お盆期間中は、事故防止のため工事はご遠慮ください。

2 設置工事を実施する場合

(1) 提出書類 墓所内工事着手届（様式第6号）

(2) 提出時期 工事着手前

(3) 添付書類

①使用許可書（写）【使用者様よりお受け取りください】

②工事設計図（任意様式で構いませんので、墓石等の寸法を記載願います）

※使用上の条件及び制限、規格等については別表を参照願います。

(4) 墓石検査 墓石等を設置する前に、現物が規格に適合しているか

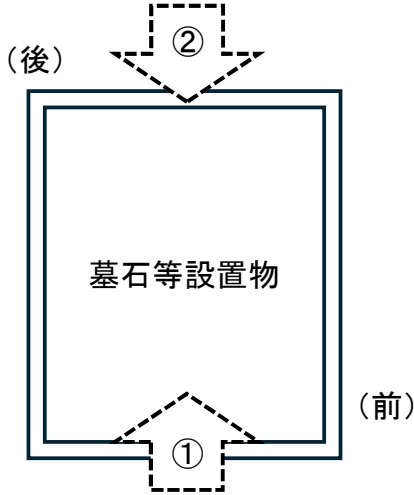
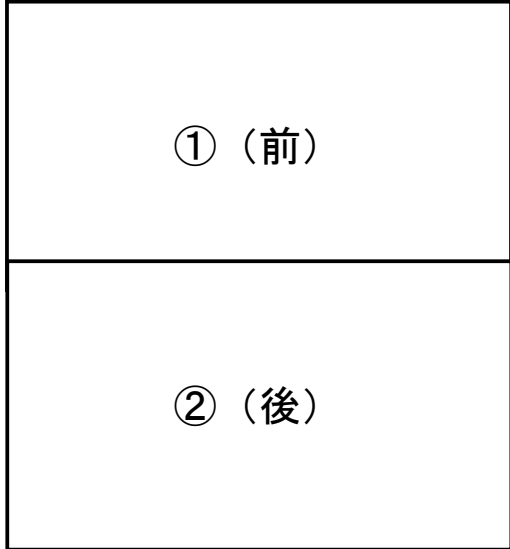
の確認を行います。

3 設置工事が完成した場合

- (1) 提出書類 墓所内工事完成届 (様式第7号)
- (2) 提出時期 工事完成後
- (3) 添付書類 施工後の区画写真

前後から高さ約1mの位置で区画全体を撮影し、写真またはA4用紙にカラー印刷した上で、各1部提出願います。

(注意) 実際に設置された墓碑等が規制内容とあっていない場合は、やり直しとなりますのでご注意ください。

写真撮影のイメージ図	A4用紙カラー印刷のイメージ図
	

《お問い合わせ及び書類の提出先》

鏡石町健康環境課

住所 鏡石町東町286番地

電話 0248-62-2115

※各種届出は、『健康環境課』で取り扱っています。町HPからもダウンロードすることが可能です。

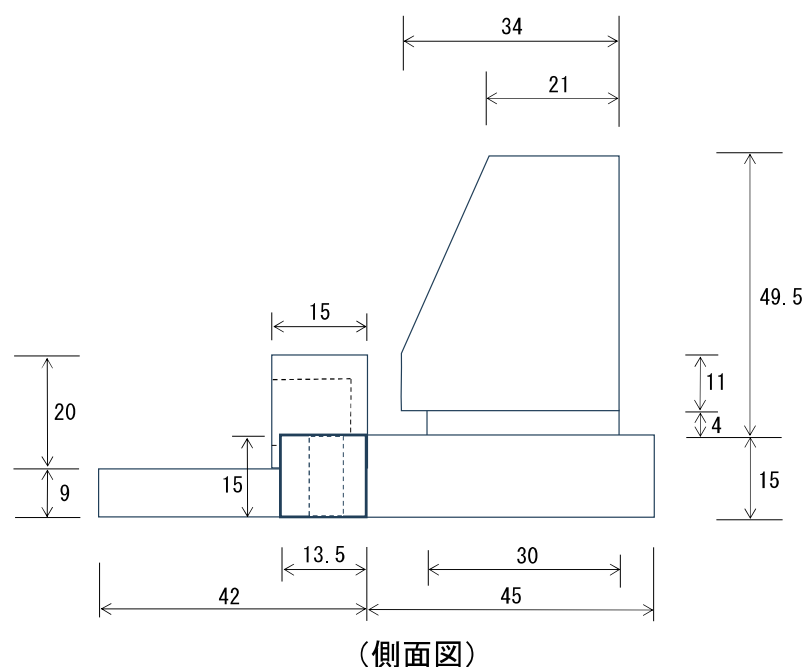
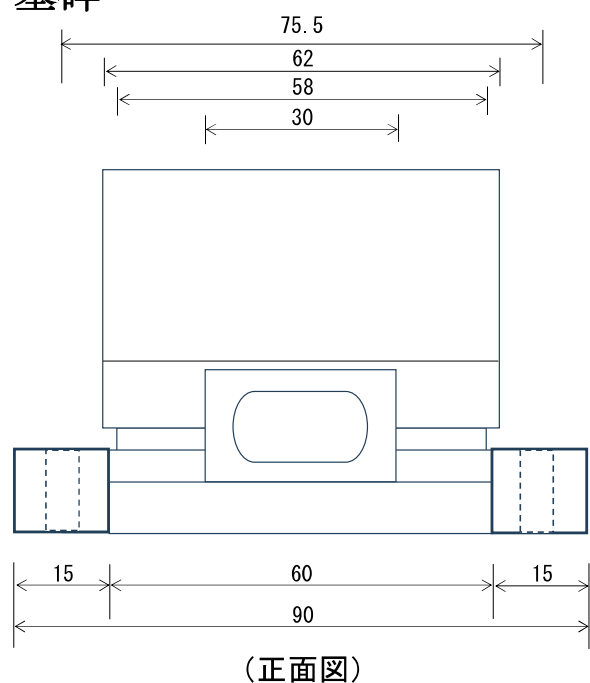


別 表

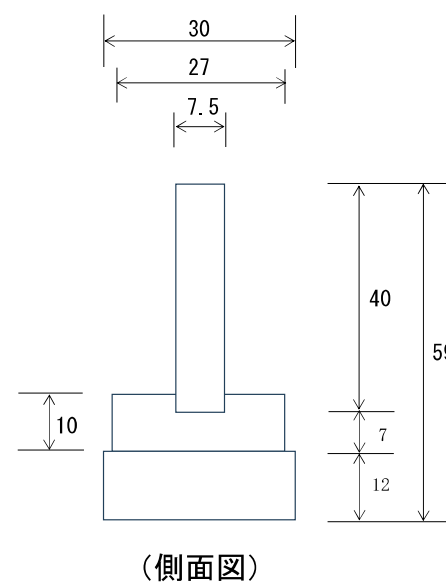
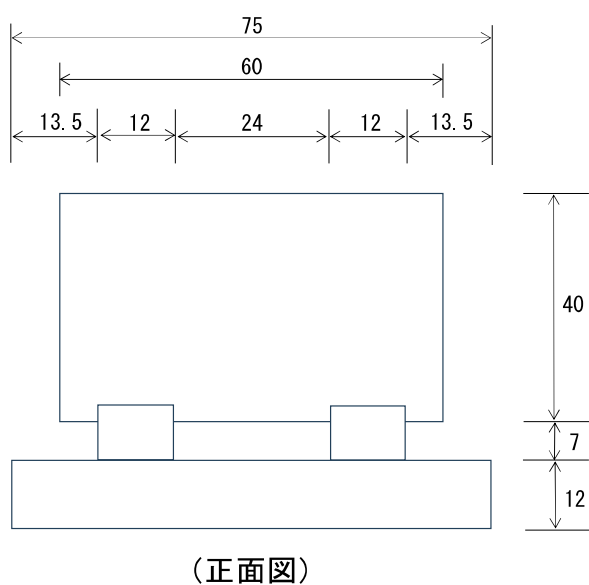
設置できる設備の規格及び配置

単位：センチメートル


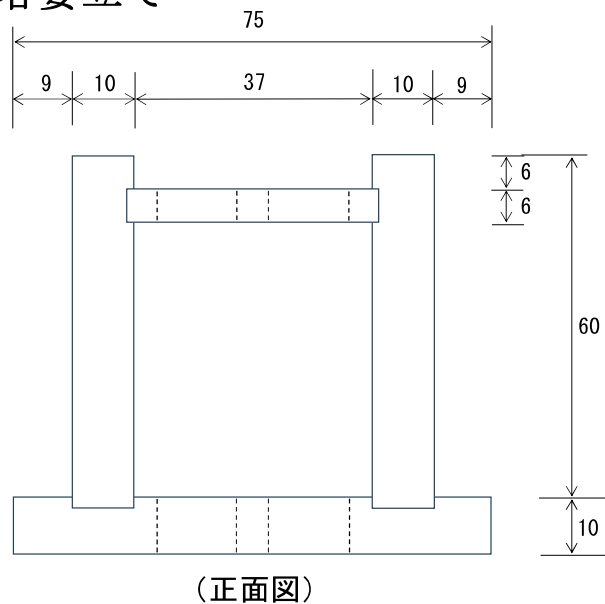
1. 墓碑



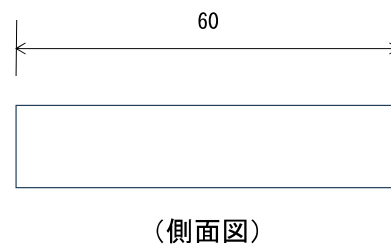
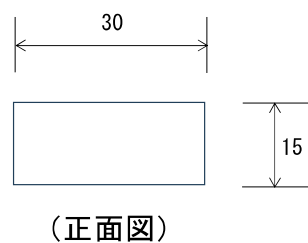
2. 墓誌



3. 卒塔婆立て

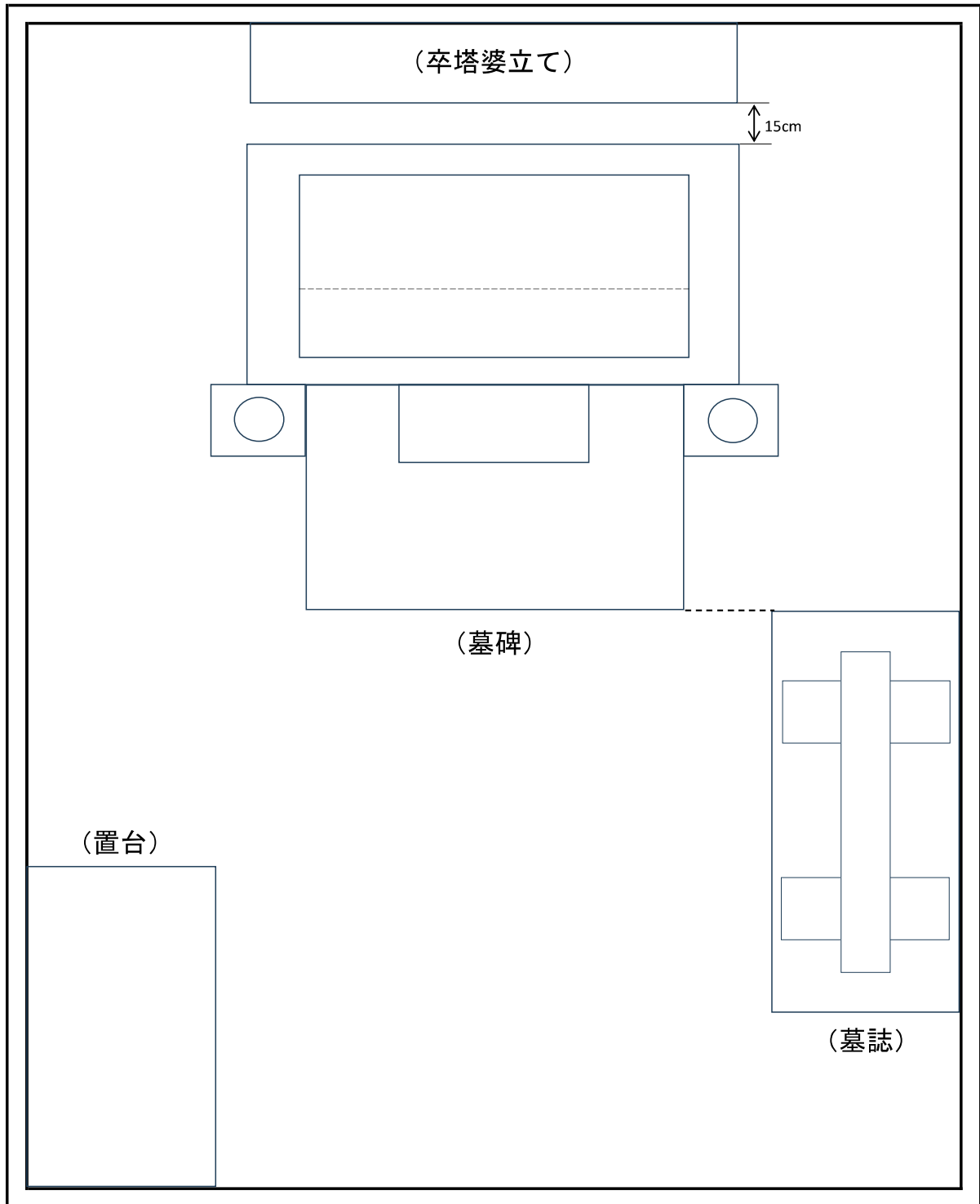


4. 置台



5. 配置

配置（平面図）



※配置は縮尺になっていません。
※卒塔婆立てから墓碑まで15cm離してください。